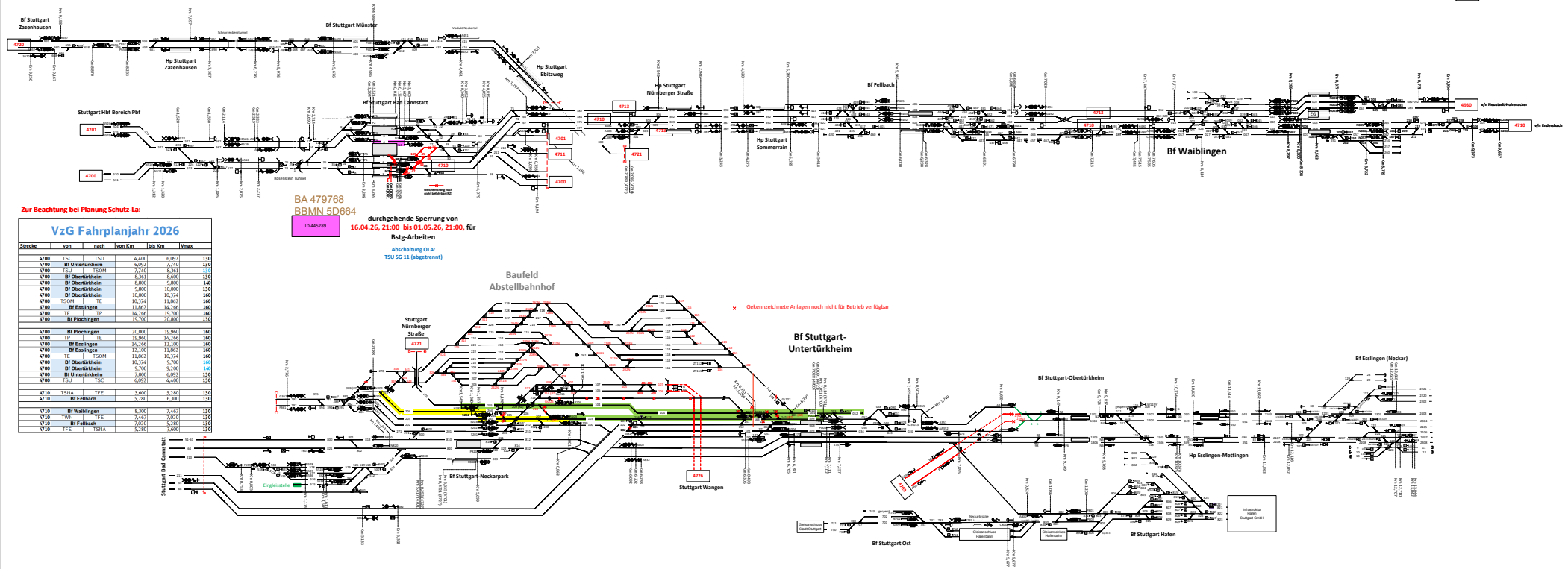


Sperrbereichsübersicht für ZE TSUX

Vermesstechnische Streckennummer



Zur Beachtung bei Planung Schutz-La:

VzG Fahrplanjahr 2026

Strecke	von	nach	von Km	bis Km	Vmax
4700	TSU	TSU	4,400	6,971	130
4700	Bf Untertürkheim	TSU	6,971	7,743	130
4700	TSU	SOM	7,743	8,361	130
4700	Bf Oberlindheim	SOM	8,361	8,609	130
4700	Bf Oberlindheim	IBN	8,609	9,301	140
4700	Bf Oberlindheim	IBN	9,301	10,001	130
4700	TSU	TE	10,001	10,374	140
4700	TSU	TE	10,374	11,861	140
4700	Bf Esslingen	TE	11,861	14,746	140
4700	TE	TSU	14,746	15,700	140
4700	Bf Plochingen	TSU	15,700	20,800	130
4700	Bf Plochingen	TE	20,800	20,960	140
4700	TE	TE	20,960	24,746	140
4700	Bf Esslingen	TSU	24,746	25,861	140
4700	TE	TSU	25,861	26,324	140
4700	Bf Esslingen	TSU	26,324	26,909	140
4700	TSU	TSU	26,909	27,000	130
4740	Stuttgart	TE	3,600	5,380	130
4710	Bf Waiblingen	TE	7,467	7,467	130
4710	TE	TE	7,467	7,071	130
4710	Bf Fellbach	TE	7,071	5,380	130
4710	TE	TSU	4,400	4,400	130

BA 479768
BBMN 5D664
ID 445289
durchgehende Sperrung von
16.04.26, 21:00 bis 01.05.26, 21:00, für
Bstg-Arbeiten
Abschaltung OLA:
TSU SG 11 (abgetrennt)

Baufeld Abstellbahnhof

Bf Stuttgart-Untertürkheim

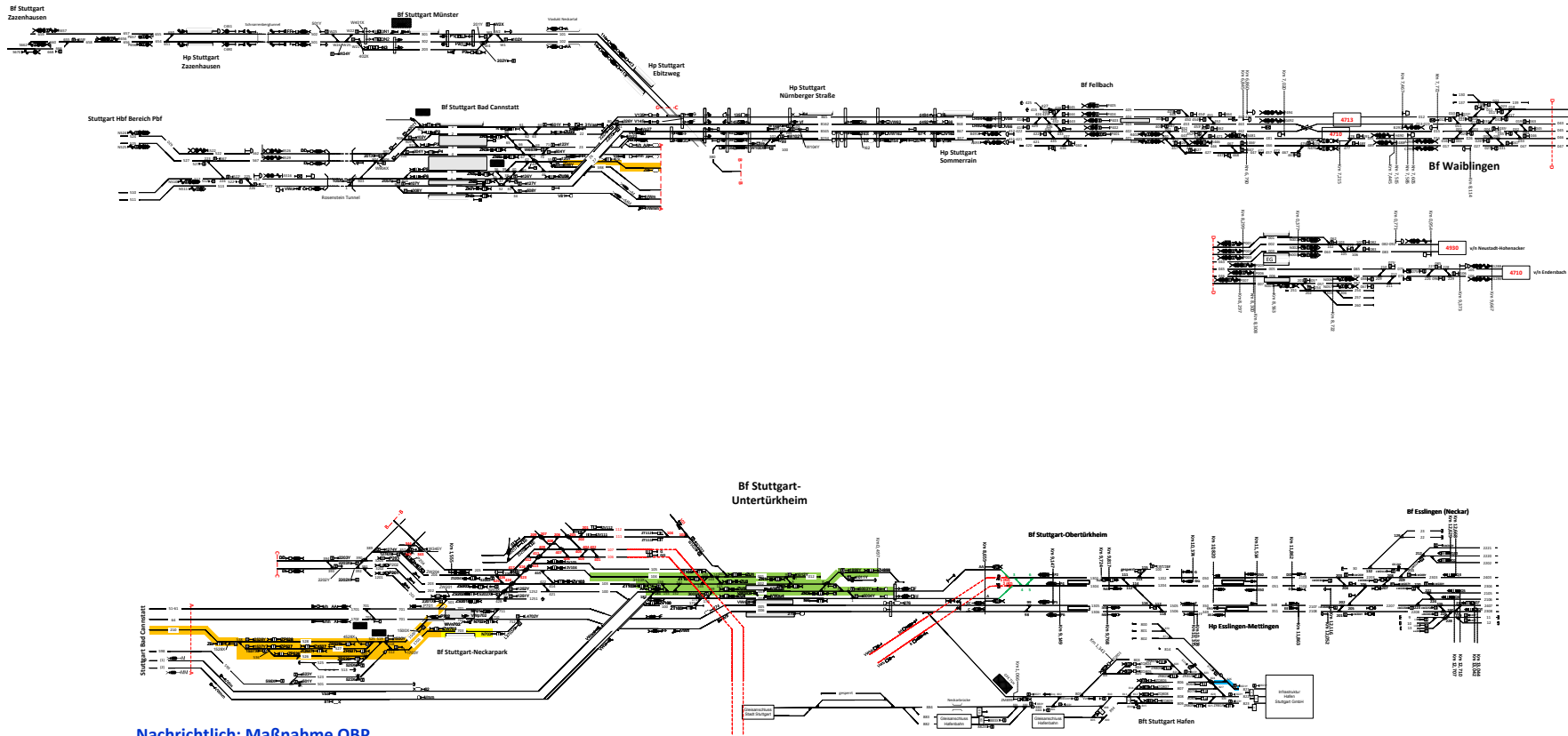
BBMN 5D664
BA 486334
ID 445289
Schichtweise Sperrung von
20.04.26, von 7:00 bis 7:30 und am
30.04.26 von 16:30 bis 17:00;
2x0,5 h (Brücke L 738)
Abschaltung OLA:
TSU SG 49

BBMN 5D664
BA 486334
ID 445289
Schichtweise Sperrung von
20.04.26 bis 30.04.26, jeweils von 7:00
17:00;
11x10 h = 110 h
Arbeiten Randweg Gl. 103 zum Pbf nach IBN
ZE TSUX
Abschaltung OLA:
TSU SG 17, 18, 28, 38, 77

Gezeichnete Anlagen noch nicht für Betrieb verfügbar

Sperrbereichsübersicht für ZE TSUX

Vermessungstechnische Streckennummer



Nachrichtlich: Maßnahme OBP

BBMN 5D664
BA 489398



Durchgehende Sperrung von
Mo, 04.05.2026, 07:00 Uhr - Di,
12.05.2026, 17:00 Uhr, 202h
- Gleiserneuerung ggf. mit Übernahme
Restarbeiten PSU (Ende noch zu def.)



Sperrung vom 04.05.26 bis 12.05.26 von
7:00 bis 17:00, in Zugpausen gem.
Abstimmung mit FdL

Maßnahme PSU



BBMN 5D664
BA 489398

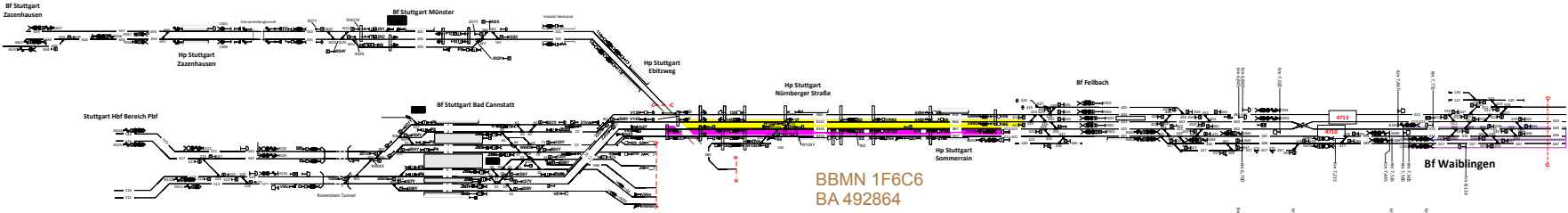
schichtweise Sperrung von
Di, 05.05.2026, 07:30 Uhr - Mo,
11.05.2026, 17:30 Uhr, 7x10h
Abschaltung OLA:
TSU SG 2, 19, 28, 38, 77, 728

KW 13-16/26

Blatt 10

Sperrbereichsübersicht für ZE TSUX

Vermessungstechnische Streckennummer



Sperrung ggf. für Arbeiten in Zugpausen vom 30.05.26 bis 06.06.26 unter Deckung der durchgehenden Sperrung in TWN

Auflösung Querfelder Waiblingen

Querfeldauflösung

IVK 80403

Durchgehende Sperrung von 30.05.26, 1:45 bis 06.06.26, 1:45, 168 h inkl. SL Pflüderhausen 1+2 inkl. SG 17 durchgehend

Ein-/Ausbau Iso

IVK 6403223

Durchgehende Sperrung am 30.05.26, 1:45 bis 3:45 und am 06.06.26, 1:45 bis 3:45, jeweils 2h am Steg km 8,689

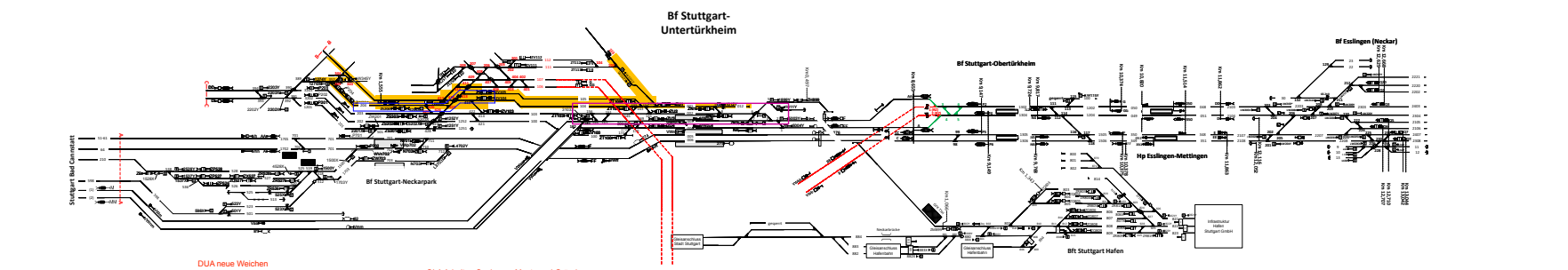
IVK 2247229

Durchgehende Sperrung von 30.05.26, 3:45 bis 06.06.26, 1:45

ID 121105 (Ausb.)

Durchgehende Sperrung am 30.05.26, 1:45 bis 3:45 und am 06.06.26, 1:45 bis 3:45, jeweils 2h jeweils für SG 7 (Ein-/Ausbau Iso an Sig N057)

Absechtung OLA: TWN SG 3, 4, 7 (Iso an Sig N057) vom 30.05.26, 1:45 bis 06.06.26, 1:45 sowie SL 1+2 (Waiblingen/Pflüderhausen) ab 28.05.26, 7:00 bis 06.06.26, 1:45 -> Regelung über Beta



DUA neue Weichen
schichtweise Sperrung von 12.05.26 bis 18.05.26, 7:30 bis 17:30, 7x10 h = 70 h; nachlaufende Stopfarbeiten der neuen Weichen
Ohne Abschaltung OLA

IVK 244729

OLA Arbeiten Sanierung Maste und Gründungen
schichtweise Sperrung von 15.06.26 bis 22.06.26, 18:00 bis 4:00, 7x10 h = 70 h; Stellen neue OLA-Maste und Kettenwerksregulierung

IVK 2247302

Schichtweise Sperrung von 05.05.26, von 7:30 bis 8:00 und am 12.05.26 von 17:00 bis 17:30 sowie am 16.06.26 von 7:00 bis 7:30 und am 22.06.26 von 16:30 bis 17:00, jeweils 2x0,5 h (Brücke L 738)

IVK 2247229

OLA Arbeiten Brücke L 738 öffnen (nur 05.05. im Neo eingetragen)

Absechtung OLA: TSN SG 2, 13, 26, 28, 77, 72B

Zur Beachtung bei Planung Schutz-La:

VzG Fahrplanjahr 2026					
Strecke	von	bis	lsoen Km	lsoen Km	Uhrzeit
4700	TSU	TSU	4.400	6.900	135
4700	Bf Untertürkheim		6.092	7.740	135
4700	TSU	TSU	7.740	8.700	135
4700	Bf Obertürkheim		8.311	8.600	135
4700	Bf Obertürkheim		8.890	9.300	140
4700	Bf Obertürkheim		9.890	10.000	135
4700	Bf Obertürkheim		10.000	10.571	140
4700	TSU	TE	10.571	11.862	140
4700	Bf Eslingen		11.862	14.700	140
4700	TE	TE	14.700	15.700	140
4700	Bf Plochingen		15.700	15.800	135
4700	Bf Plochingen		15.800	16.900	140
4700	TE	TE	16.900	18.700	140
4700	Bf Eslingen		18.700	19.100	140
4700	Bf Eslingen		19.100	19.850	140
4700	Bf Obertürkheim		19.850	20.571	140
4700	Bf Obertürkheim		20.571	21.000	140
4700	TSU	TSU	21.000	22.000	135
4700	TSU	TSU	22.000	23.000	135
4710	TSU	TEE	3.600	5.380	135
4710	Bf Fellbach		5.380	6.200	135
4710	Bf Waiblingen		8.300	9.420	135
4710	TWN	TEE	9.420	10.500	135
4710	Bf Fellbach		10.500	11.800	135
4710	TEE	TSU	11.800	13.600	135

KW 19-26/26